

KF-1900・1920・1930・1950・1960・1970 ベッドサイドテーブル

保証書付

まえがき

このたびは、ベッドサイドテーブル（以下、テーブル）をお買い上げいただき、まことにありがとうございました。

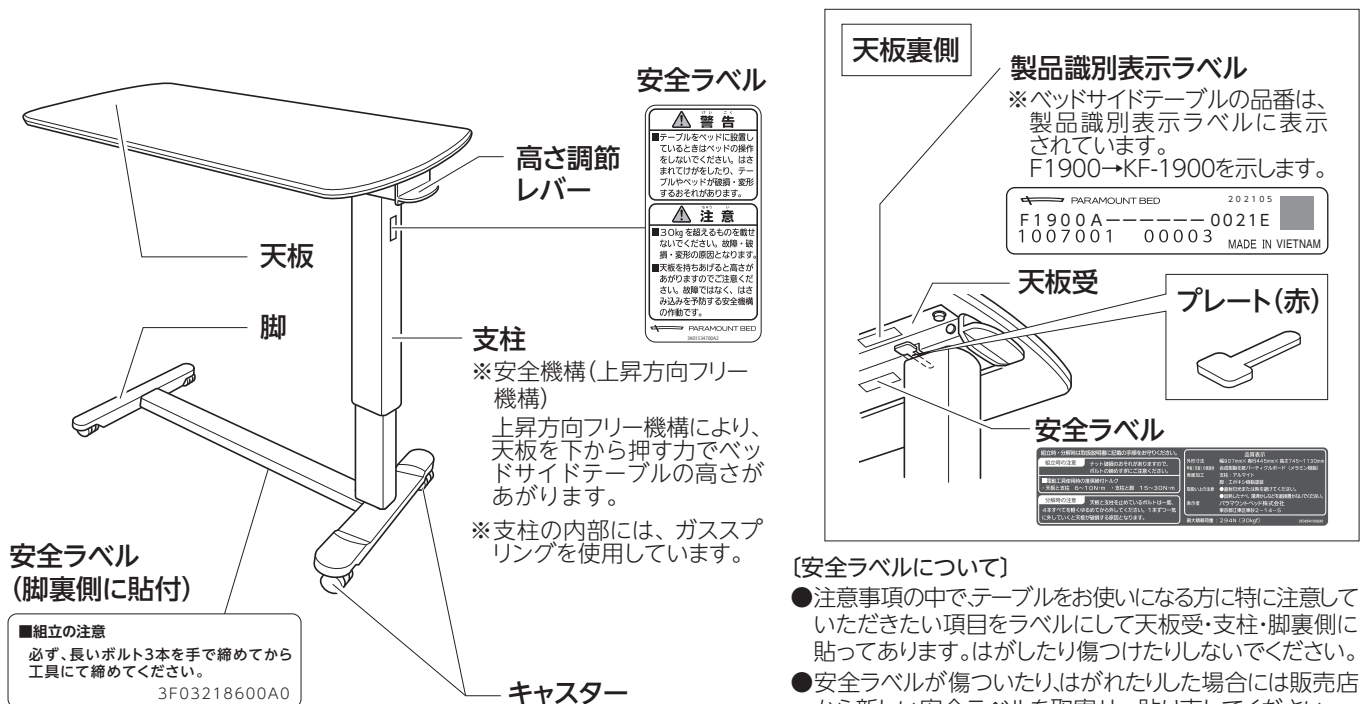
この「取扱説明書」には、テーブルを安全にお使いいただくための注意事項と使用方法などを記載しています。

- テーブルをお使いになる前に、必ずこの「取扱説明書」をよくお読みいただき、正しく安全な取扱方法を理解してください。
- テーブルを使用するばかりでなく、付き添いの方や介護する方もこの「取扱説明書」をよくお読みください。
- この「取扱説明書」はお読みになった後も、いつでも見られる場所に保管してください。
- お買い上げの製品は、改良などにより、この「取扱説明書」の内容と一部異なる場合があります。
- 動作範囲・寸法・角度・質量などの数値の記載がある場合、その数値には多少の誤差が含まれます。特別なものを除きこの「取扱説明書」では、表示を見やすくするため、約・およそといった言葉を省略しております。
- ご不明な点がありましたら、お買い上げの販売店または直接弊社までお問い合わせください。

使用目的

■ このテーブルは、ベッド上で食事や軽作業をする際に使用することを目的に作られています。

各部の名称



安全に使用するための注意事項



けい
こく
警 告

この表示を無視して誤った取扱いをすると、死亡または重傷（骨折・圧迫・麻痺^{まひ}など）を負う可能性が想定される内容を示しています。

■テーブルと組合せて使用する製品は弊社が指定する適合品をご使用ください

- 指定以外の製品や他社製品と組合せると、意図せぬすき間の発生や製品同士の接触、安定性の低下などにより、けがをしたり、テーブルが破損・変形したりするおそれがあります。適合品につきましては5ページの仕様を参照してください。

■目的以外の用途に使用しないでください

- 歩行器や手すりなどの目的で使用しないでください。転倒してけがをしたり、テーブルが破損・変形したりするおそれがあります。

■テーブルをベッドに設置するときは、指定された範囲内で使用してください

- 指定された範囲外で使用すると、ベッドのキャスターロックが解除され、ベッドが動いて思わぬけがをするおそれがあります。
- 指定された範囲外で使用すると、テーブルが破損・変形するおそれがあります。
- 指定された範囲につきましては、ベッドの取扱説明書をご確認ください。

■テーブルをベッドに設置しているときはベッドの操作をしないでください

- テーブルとベッドやベッド用オプションの間にはさまれて、けがをするおそれがあります。
- テーブルとベッドやベッド用オプションが接触し、テーブルやベッド・ベッド用オプションが破損・変形するおそれがあります。
- ベッドの操作を行う場合は、テーブルをベッドから外してください。

■コード類（電源コードなど）をテーブルではさまないようにしてください

- コード類が破損し、感電・火災のおそれがあります。特にベッドの電源コードは、テーブルのキャスターで踏まない位置に配線してください。

■滑りやすいゆかや段差・凹凸のある場所では使用しないでください

- ほこりや水分などの浮いたゆかや段差・凹凸のある場所では、テーブルを使用しないでください。テーブルが動きやすくなり、転倒してけがをするおそれがあります。

■ものを載せた状態でテーブルの移動や高さ調節はしないでください

- ものが落下してけがをしたり、ものが破損・変形したりするおそれがあります。

■天板や脚の上に乗らないでください

- 転落・転倒してけがをしたり、テーブルが破損・変形したりするおそれがあります。

■テーブルに寄り掛からないでください

- 転倒してけがをしたり、テーブルが破損・変形したりするおそれがあります。

■お客様による修理・改造はしないでください

- 思わぬけがや故障の原因となります。

■直射日光のあたる場所や、ストーブなど熱器具の近くでの使用は避けてください

- 発火・変質・変形の原因となります。

■ガススプリングの取扱いには注意してください

- 支柱にはガススプリングを使用しています。分解・焼却処分を行うと破裂したり、ガスが吹き出したりして、けがをするおそれがあります。

■ベッドからの乗り降りやテーブルの周りで歩行する場合は足元に注意してください

- テーブルの脚に引っ掛かり、転倒してけがをするおそれがあります。
- 脚とゆかの間に足をはさんで、けがをするおそれがあります。

■テーブルを移動するときは足元に注意してください

- 脚とゆかの間に足をはさんだりキャスターに踏まれたりして、けがをするおそれがあります。

■操作が理解できないと思われる方や、体位を自分で保持できない方には、高さ調節レバーを操作させないでください

- 誤って操作したり、操作した際にバランスをくずしたりして、転落・転倒のおそれがあります。

■ベッドやテーブルから身を乗り出して、高さ調節レバーを操作しないでください

- 転落して、けがをするおそれがあります。



けい 告 こく 告

この表示を無視して誤った取扱いをすると、死亡または重傷（骨折・圧迫・麻痺^{まひ}など）を負う可能性が想定される内容を示しています。

■破損した場合は使用を中止してください

- けがをするおそれがあります。破損した場合はすぐに使用を中止し、お買い上げの販売店またはパラテクノコールセンター（裏表紙参照）まで修理をご依頼ください。

■テーブルは定期的に点検してください

- 定期的に各部のゆるみ、破損・変形・異音の有無、高さ調節レバーの操作などを点検してください。思わぬけがをするおそれがあります。点検項目につきましても、5ページを参照してください。



ちゅう い 注 意

この表示を無視して誤った取扱いをすると、人が軽傷（打撲・すり傷・切り傷など）を負う可能性および物的損害の発生が想定される内容を示しています。

■段差のある場所での移動は避けてください

- 脚やキャスターが破損・変形したり、ゆか^{ゆか}を傷つけたりするおそれがあります。やむを得ない場合は、テーブルをできるだけゆっくりと動かして移動させてください。

■傷つきやすいゆか^{ゆか}では使用しないでください

- ゆか^{ゆか}を傷つけたり、汚したりするおそれがあります。

■30kgを超えるものを載せないでください

- 故障・破損・変形の原因となります。また、破損・変形によりけがをするおそれがあります。

■天板の上に、熱したやかん・鍋などを直接載せないでください

- 変形・変色の原因となります。

■天板に飲みものなどの水分をこぼしたり、水分を含んだものを放置したりしないでください

- 破損・変色・変質・変形の原因となります。濡れたときは、すぐに乾いた布で拭き取ってください。

■テーブルを持ちあげて移動する際は、プレート（赤）を利用するか、天板を最高高さにしてから移動してください

- 安全機構によりテーブルを持ちあげると高さがあがります。天板や脚に身体の一部がぶつかってけがをしたり、ものを破損させたりするおそれがあります。

■天板に粘着力の強いテープなどを貼り付けないようにしてください

- 表面のはがれ・破損の原因となります。

■スプレータイプの殺虫剤をテーブルに直接噴射しないでください

- 殺虫剤に含まれる溶剤によってテーブルの天板や他の樹脂部分が破損・変色・溶解するおそれがあります。また、破損・溶解した部分で思わぬけがをするおそれがあります。

■テーブルを上下させる際は天板に手を添えて操作してください

- 天板に手を添えず高さ調節レバーだけを操作すると、急にテーブルがあがり、けがをするおそれがあります。
- 高さ調節レバーの操作だけでは、テーブルをさげられない場合があります。

■可動部のすき間に手や指をはさまないように注意してください

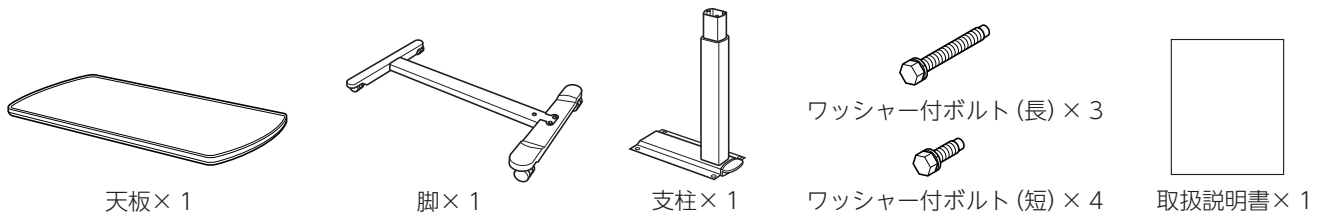
- けがをするおそれがあります。

■ベッドの高さ調節をする際は、テーブルの脚がベッドにはさまれないかを確認してください

- テーブルの脚とベッドのフレームが接触し、テーブルやベッドが破損・変形するおそれがあります。

部品の確認

●開梱後、下記の部品がすべて揃っていること、破損していないことを確認してください。
万一、部品の不足や破損があった場合には、販売店または直接弊社までご連絡ください。



組立・分解方法

【使用工具】

- ラチェットレンチ (対辺13mm)
- 延長ロッド

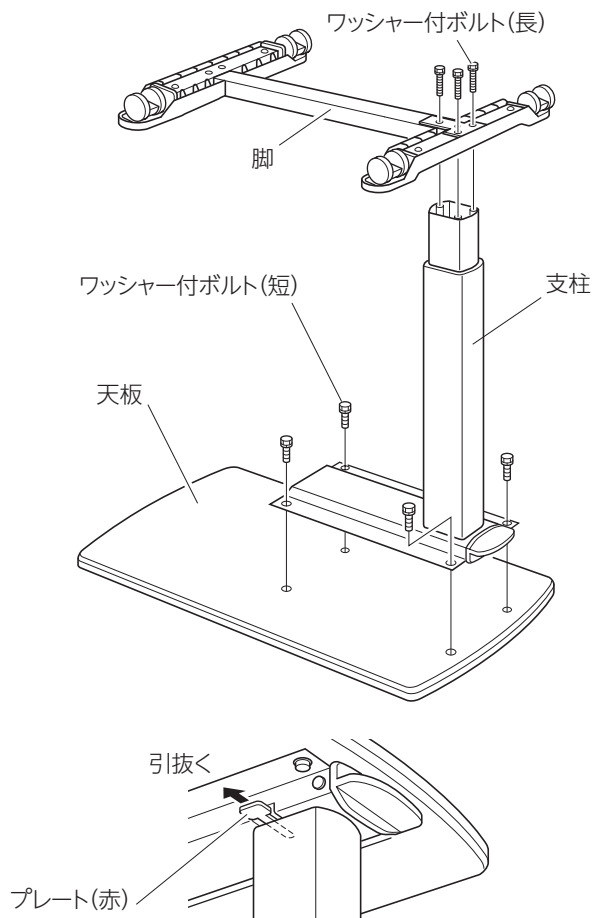
※付属されていません。お客様でご用意ください。

■組立方法

- ①天板を裏返して、水平なゆかに置いてください。
- ②左下図のように、天板と支柱の穴の位置をあわせ、支柱を置いてください。
- ③付属のワッシャー付ボルト (短) で4ヶ所すべてを仮止めした後、工具でしっかりと締付けてください。
※電動工具使用時の推奨トルク：6～10 N・m

注意

●ボルトを締付けすぎないでください。天板の埋込みナットが破損するおそれがあります。



- ④支柱と脚の穴の位置をあわせ、付属のワッシャー付ボルト (長) で仮止めしてください。(3ヶ所)
- ⑤脚を水平に保ちながら、工具でしっかりと締付けてください。
※電動工具使用時の推奨トルク：15～30 N・m
- ⑥テーブルを起こし、天板裏側のプレート (赤) を引抜いてください。

注記

- 組立後、必ずプレート (赤) を引抜いてください。差したままですと、安全機構が作動しません。
- 引抜いたプレート (赤) は、分解時に使用しますので、大切に保管してください。

■分解方法

- ①支柱の高さを一番下までさげ、プレート (赤) を差込んでください。
- ②本体を裏返し、水平なゆかに置いてください。
- ③脚を水平に保ちながら、支柱と脚を止めているワッシャー付ボルト (長) を外してください。
- ④天板と支柱を止めているワッシャー付ボルト (短) を外してください。

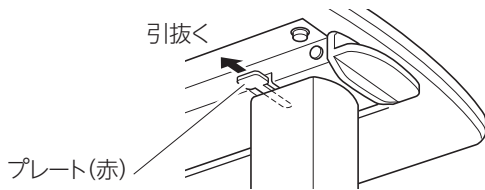
注意

●天板と支柱を止めているワッシャー付ボルト (短) は一度、4本すべてを軽くゆるめてから外してください。1本ずつ一気に外していくと天板が破損する原因となります。

使用方法



- 操作が理解できないと思われる方や、体位を自分で保持できない方には、高さ調節レバーを操作させないでください。誤って操作したり、操作した際にバランスをくずしたりして、転落・転倒のおそれがあります。
- テーブルをベッドに設置しているときは、ベッドの操作をしないでください。思わぬけがをしたり、テーブルやベッド・ベッド用オプションが破損・変形したりするおそれがあります。
- 目的以外の用途に使用しないでください。歩行器や手すりなどの目的で使用するすると、転倒してけがをしたり、テーブルが破損・変形したりするおそれがあります。
- テーブルに寄り掛からないでください。転倒してけがをしたり、テーブルが破損・変形したりするおそれがあります。
- ベッド周辺でテーブルを移動させる際は、ベッドのキャスター操作ステップにぶつからないように注意してください。キャスターのロックが解除され、乗り降りの際などにベッドが動いて思わぬけがをするおそれがあります。
- テーブルをベッドに設置するときは、指定された範囲内で使用してください。指定された範囲外で使用すると、ベッドのキャスターロックが解除され、ベッドが動いて思わぬけがをするおそれがあります。また、テーブルが破損・変形するおそれがあります。指定された範囲につきましては、ベッドの取扱説明書をご確認ください。

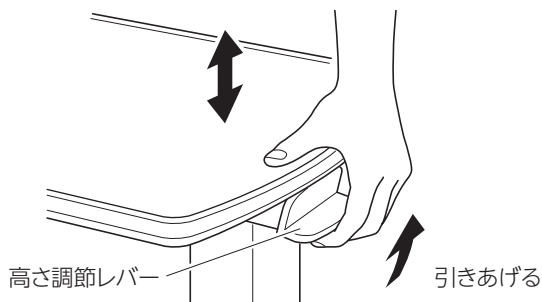


■ご使用前に

- 天板裏側のプレート（赤）を引抜いてください。



- 必ずプレート（赤）を引抜いてください。差したままですと、安全機構が作動しません。



■高さ調節のしかた

- 高さ調節レバーを引きあげながら、お好みの高さに調節してください。高さ調節レバーを離すとその位置で固定されます。




- 高さ調節レバーを引きあげていない場合でも、天板を持ち上げると高さがあがりますので、ご注意ください。故障ではなく、はさみ込みを予防する安全機構の作動です。



- テーブルを上下させる際は、天板に手を添えて操作してください。天板に手を添えずに高さ調節レバーだけを操作すると急にテーブルがあがり、けがをするおそれがあります。

仕様

品名	ベッドサイドテーブル					
品番	KF-1900	KF-1920	KF-1930	KF-1950	KF-1960	KF-1970
色	アイボリー	アイボリー	ミディアム	ビーチ	チェリー	ウォールナット
本体寸法 (cm) 全幅×奥行×全高	90.7×44.5×74.5～113 (天板：90×40)		90.7×44.5×61～92.5 (天板：90×40)			
製品質量 (kg)	14.5		14			
材質	天板	合成樹脂化粧パーティクルボード、ウレタンエッジ一体成形				
	支柱	アルミニウム製				
	脚	スチール製、ポリプロピレン				
耐荷重	30kg (294N)					
動作保証 条件	温度	10～40℃				
	湿度	45～75%RH				
キャスター	φ 30・φ 40mm 樹脂製双輪キャスター					
適合品	<p>アリウスシリーズ、A6 シリーズ、メーティス PRO シリーズ、ウッドイーシリーズ、KA-5000 シリーズ、KA-4000 シリーズ、SO-7001、ドージェ、エスパシアシリーズ (*3)、KA-N1000 シリーズ (*3)、KR+ シリーズ、アルフォーネシリーズ、スタンダードベッド、ベーシックベッド、ドミトリーベッド、楽匠プラスシリーズ、楽匠 Z シリーズ、楽匠 S シリーズ (*1)、アウラ電動ベッド (*2)、KQ-60000 シリーズ、レントシリーズ、INTIME 1000 シリーズ、INTIME 2000 シリーズ、INTIME 7000 シリーズ、INTIME COMFORT、INTIME TRUST</p> <p>(*1) ハイトスペーサーが必要です。(*2) ベッドの高さを 29cm 以上に設定してください。(*3) 車輪径φ 100mm キャスター仕様のみ適合します。</p> <p> 適合品は、仕様の変更や組合せなどにより変わる場合があります。また、新製品や製品の販売終了により、適合品が記載されていない場合があります。適合品についてご不明な場合は、販売店または直接弊社までお問い合わせください。</p> <p>※テーブルをベッドに設置するときは、指定された範囲内で使用してください。指定された範囲につきましては、ベッドの取扱説明書をご確認ください。取扱説明書に記載がない場合は、お買い上げの販売店または直接弊社までお問い合わせください。</p>					
耐用期間	8 年 [自己認証 (当社データ) による] ※ ただし消耗部品は除く					

定期点検

- 安全にご使用いただくために、1年に1回は定期的に点検してください。使用の頻度や環境により製品は摩耗・劣化します。定期的に各部のゆるみ、可動部の動作、破損・変形・異音の有無などを点検してください。
- 異常が認められた場合や詳しい点検をご希望される場合は、お買い上げの販売店またはパラテクノコールセンター（裏表紙参照）までお問い合わせください。
- 高さ調節やテーブルの移動がしづらくなった場合、異音がする場合は、パラテクノコールセンター（裏表紙参照）までお問い合わせください。



- お客様の使用頻度にもよりますが、高さ調節機構は、3年毎に注油が必要です。
※部品内部への複雑な注油のため、注油方法やご使用になる油につきましては、パラテクノコールセンター（裏表紙参照）までお問い合わせください。

点検項目	参照ページ
テーブルの各部に破損や変形、ゆるみなどはありませんか？	—
部品の脱落がありませんか？	—
テーブルの高さをスムーズに調節できますか？	4
各部の操作で異音などはありませんか？	4
キャスターがスムーズに動作しますか？	—
安全ラベル・製品識別表示ラベルがはがれていたり、文字が消えていたりしませんか？	表紙
ベッドの電源コードをはさんだり、はさむおそれのある位置に設置されていたりしませんか？	—

日常のお手入れ・長期保管・廃棄について

<日常のお手入れ>

■汚れを落とす場合

下記①～③の手順で行ってください。

- ①水で薄めた中性洗剤にひたした布をよくしぼって拭いてください。
- ②水でひたした布をよくしぼって、残った洗剤分を拭き取ってください。
- ③乾いた布で残った水分を拭き取ってください。

■消毒する場合

※必ず下記の消毒剤を指定の濃度で、消毒剤の取扱説明書などの指示に従ってご使用ください。

- 76.9～81.4% 消毒用エタノール
- ～0.2% 塩化ベンザルコニウム（オスバンなど）
- ～0.2% 塩化ベンゼトニウム（ハイアミンなど）
- ～0.05% グルコン酸クロロヘキシジン（ヒビテンなど）
- ～1.0% 次亜塩素酸ナトリウム（ミルトンなど）



●揮発性のもの（シンナー、ベンジン、ガソリンなど）やクレゾールは使用しないでください。変色・変質するおそれがあります。

●消毒剤を使用する場合は、指定以外の薬品を使用しないでください。破損・変質のおそれがあります。

●中性洗剤や次亜塩素酸ナトリウムを使用した場合は、その後水拭きをしてください。水拭きをしないと樹脂やゴム（天板側面）が割れたり、変色・変質したりするおそれがあります。



●オゾン殺菌器、オートクレーブ滅菌器などには対応できません。

<長期保管>

■長期にわたりテーブルをご使用にならないときは、下記の点にご注意ください。

1. テーブルの上には何も載せないでください。
2. 高温・多湿・低温・乾燥・ほこりの多い場所を避けてください。
温度—10～50℃、湿度 30～90% RH の環境で保管してください。
3. 取扱説明書は紛失しないよう、大切に保管してください。

<廃棄について>

■廃棄の際は、「廃棄物の処理および清掃に関する法律」および各自治体の規則に従ってください。

アフターサービスについて

1. 保証書

保証書は、必ず「販売店名・お買い上げ日」などの記入をお確かめになり、記載内容をよくお読みいただき大切に保管してください。保証期間は、お買い上げ日より1年間です。

販売店名・お買い上げ日の記入がない場合は、品番・販売店・お買い上げ日が確認できるように、製品をお買い上げの領収書などを保証書と一緒に保管してください。

2. 修理を依頼される時

修理のご依頼は、お買い上げの販売店または弊社製品の修理受付窓口であるパラテクノコールセンター（下記参照）までご連絡ください。

■連絡していただきたい内容

- 品名、品番、製品識別表示ラベルの番号（天板裏側に貼付：表紙「各部の名称」参照） ●お買い上げ日
- 破損または異常の内容（できるだけ詳しく） ●施設名、お名前、ご住所および電話番号

■消耗部品について

- キャスターは消耗部品です。

保証期間内は

保証書の記載内容に基づき無償で修理いたします。ただし、保証期間内でも修理が有償になる場合があります。詳しくは保証書をご覧ください。

保証期間が過ぎているとき

修理により使用できる製品については、ご要望により有償で修理いたします。

3. 部品の最低保有年数は

弊社では、この製品の補修用性能部品（製品の機能を維持するために必要な部品）の最低保有期間を製造打ち切り後8年としております。

4. アフターサービスについてご不明な場合

お買い上げの販売店、またはパラテクノコールセンターまでお問い合わせください。

パラテクノコールセンター ☎0120-54-8639

受付時間：平日8:00～18:00 / 土・日・祝日9:00～17:00（年始は休業いたします）

【パラテクノ株式会社について】 弊社製品の修理や保守点検などの各種サービスを実施する会社です。

保証書

品名 / 品番	ベッドサイドテーブル	KF-1900,1920,1930 KF-1950,1960,1970	保証期間	*お買い上げ日	年	月	日より1年間
お客様	お名前		*販売店 (店名・住所)	☎ ()			
	〒 ☎ () ご住所						

★印欄の情報が確認できない場合は無効となりますので販売店から発行された★印欄の情報が確認できる領収書などを、本保証書と一緒に大切に保管してください。
この保証書は、本書の記載内容に基づき無償修理を行うことをお約束するものです。お買い上げの日から上記保証期間中に、取扱説明書、本体ラベルなどの注意書きに従った正しい使用状態で故障した場合は、本書をご提示の上、お買い上げの販売店に修理をご依頼ください。
※本保証書は再発行いたしませんので、大切に保管してください。

【保証規定】

- 保証期間内（お買い上げの日より1年間）に、正常なご使用状態において故障した場合は、無償で修理いたします。
- 次のような場合は、保証期間内でも修理は有償となります。
 - (1) 使用上の誤り、あるいは不当な改造や修理による故障および損傷
 - (2) 弊社が指定する適合品以外の製品と組合せて使用したことによる故障および損傷
 - (3) お買い上げ後の移動、設置、落下あるいは輸送による故障および損傷
 - (4) 火災、煙害、異常電圧および地震、雷、風水害、その他、天災地変などによる故障および損傷
 - (5) 保証書のご提示がない場合
 - (6) 本保証書の保証期間および販売店名が確認できない場合
 - (7) 字句を書き換えるなどの不正行為が発覚した場合
- 本保証書は日本国内においてのみ有効です。
 - This warranty is valid only in Japan.

<パラマウントベッド株式会社>

本社 〒136-8670 東京都江東区東砂2丁目14番5号 ☎(03)3648-1111(代)
東京支店 〒136-8670 東京都江東区東砂2丁目14番5号 ☎(03)3648-1171(代)
札幌支店 〒060-0062 札幌市中央区南2条西13丁目318番地11 ☎(011)271-1181(代)
仙台支店 〒984-0015 仙台市若林区卸町2丁目3番地の3 ☎(022)239-5211(代)
さいたま支店 〒336-0967 さいたま市緑区美園3丁目23番1 ☎(048)878-0100(代)

横浜支店 〒194-0004 東京都町田市鶴間5丁目3番33号 ☎(042)795-8800(代)
名古屋支店 〒461-0001 名古屋市東区泉1丁目20番17号 ☎(052)963-0600(代)
大阪支店 〒550-0001 大阪市西区土佐堀2丁目3番33号 ☎(06)6443-8791(代)
広島支店 〒733-0011 広島市西区横川町3丁目8番5号 ☎(082)293-1311(代)
福岡支店 〒812-0013 福岡市博多区博多駅東3丁目14番20号 ☎(092)461-1131(代)